



# GESTINERGIE 4.0

## Mode d'emploi : WIFI

Accès au service WIFI de la plateforme Gestinergie 4.0

### Sommaire

1. Connexion (Utilisateur) .....	2
2. Accès au service (Utilisateur) .....	3
3. Visualisation d'un abonnement .....	4
4. Souscription d'un abonnement .....	4
5. Utilisation du service et connexion au réseau WIFI .....	6
6. Activation/désactivation d'un abonnement.....	7

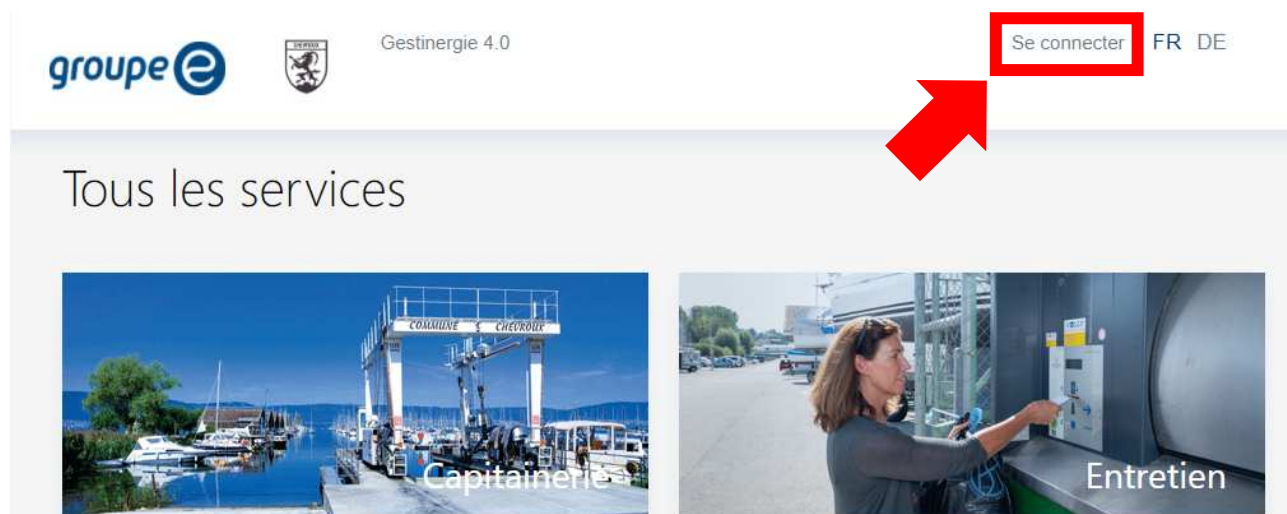
# 1. Connexion (Utilisateur)

En tant qu'utilisateur déjà enregistré de la plateforme Gestinergie 4.0, vous devez vous connecter afin de pouvoir utiliser le service WIFI.

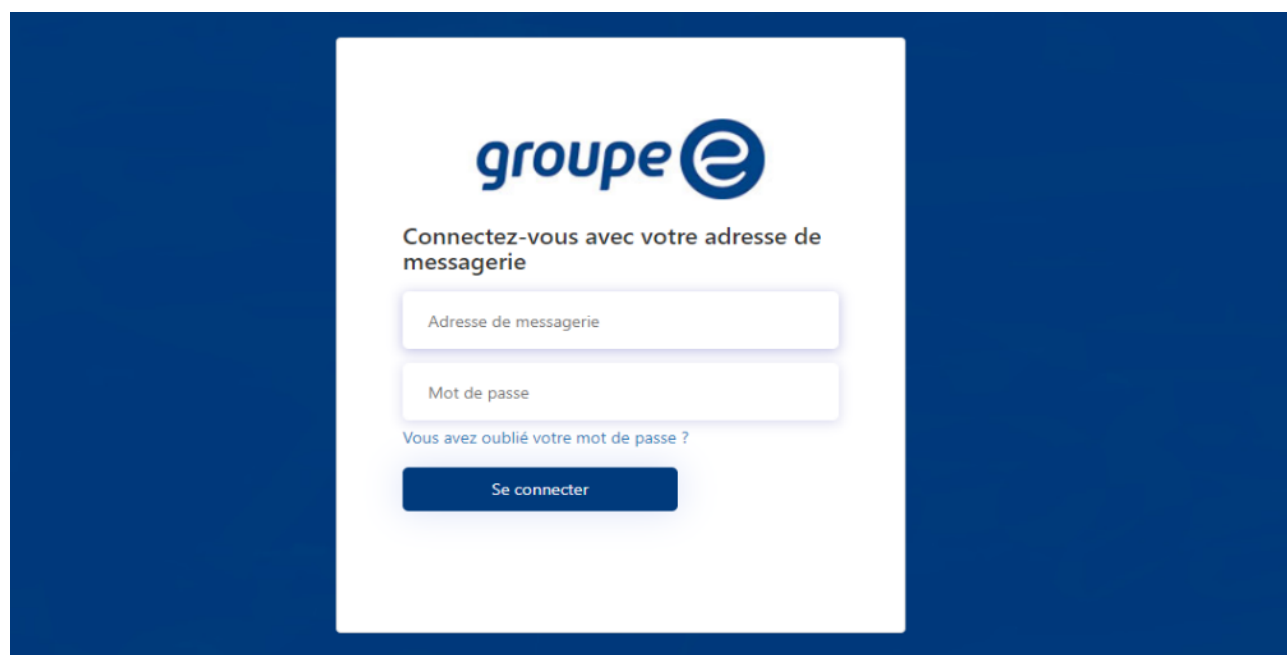
Rendez-vous sur la plateforme Gestinergie 4.0 disponible à l'adresse internet suivante :

**<https://chevroux.gestinergie.ch/>**

Veillez cliquer sur « Se connecter » afin de commencer la procédure.

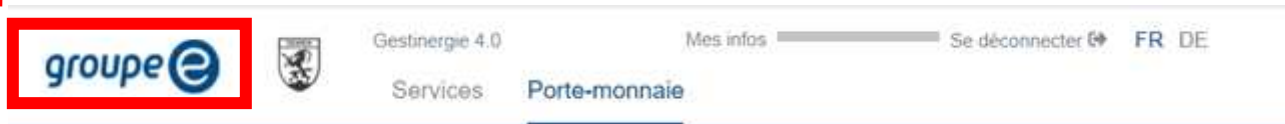


La fenêtre suivante s'affichera. Veuillez-vous connecter avec vos identifiants habituels.

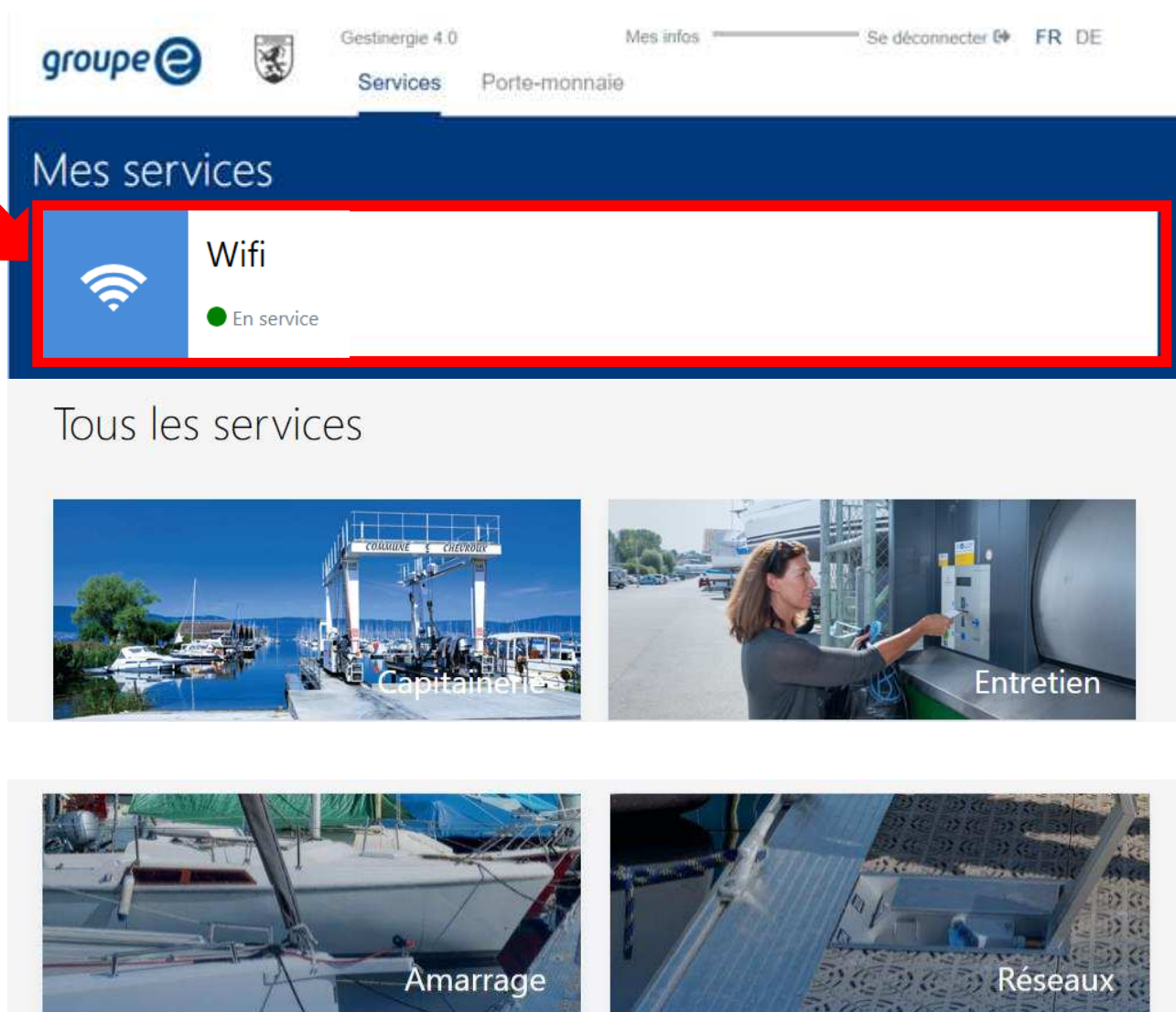


## 2. Accès au service (Utilisateur)

La plateforme Gestnergie 4.0 propose plusieurs services à votre disposition. Afin de pouvoir consulter les informations ou utiliser le service WIFI, vous devrez vous rendre sur la page principale du site. Vous pouvez revenir à l'accueil du site depuis n'importe quelle page en cliquant sur le logo du Groupe E.



Depuis l'accueil du site, vous trouverez les services auxquels vous avez accès dans l'onglet « Mes services », ainsi que leurs statuts. Un clic sur le service WIFI vous emmènera sur la page d'information et de consommation.



### 3. Visualisation d'un abonnement

En tant qu'Utilisateur, vous pouvez ainsi visualiser vos abonnements WIFI en cours ou futurs afin d'être au courant des échéances de ceux-ci.

Depuis chaque service de WIFI, vous pouvez voir vos abonnements de tous les réseaux WIFI et notamment les informations suivantes :

- Intervalle de validité de l'abonnement
- Nom du réseau WIFI
- Clé d'authentification

**Attention** : vous ne pouvez voir que les réservations actuelles ou futures et vous ne pouvez pas éditer vos réservations.

En tant qu'Utilisateur, vous pouvez également visualiser vos abonnements WIFI dans « Mes services » afin d'avoir rapidement un aperçu de ces derniers.

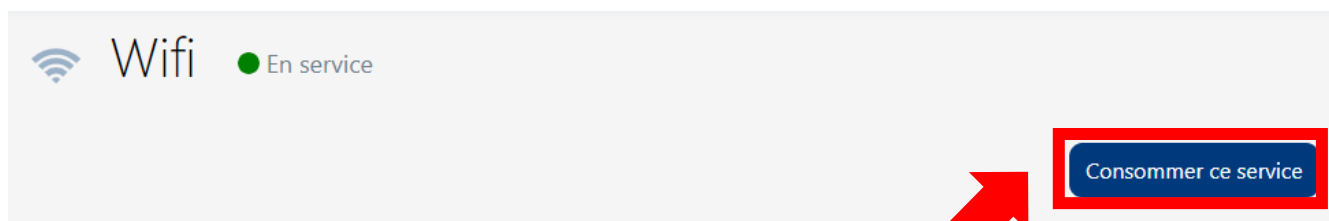


Les dates de validité de votre abonnement en cours ou le prochain pour chaque service Wifi y seront indiquées.

### 4. Souscription d'un abonnement

En tant qu'Utilisateur, vous pouvez souscrire un abonnement à un réseau WIFI afin de disposer du WIFI.

Afin de souscrire à un abonnement, vous devez cliquer sur le bouton « Consommer ce service » situé en haut à droite.




Vous pouvez ainsi choisir :

- La date et heure de début de votre abonnement. Vous ne pouvez pas choisir une date dans le passé.
- L'unité de facturation (durée de votre abonnement) ainsi que la quantité souhaitée. Le prix total de la souscription se mettra à jour selon la durée de l'abonnement.

- Le moyen de paiement si plusieurs moyens de paiement sont disponibles. Le paiement se fait à la souscription de l'abonnement.

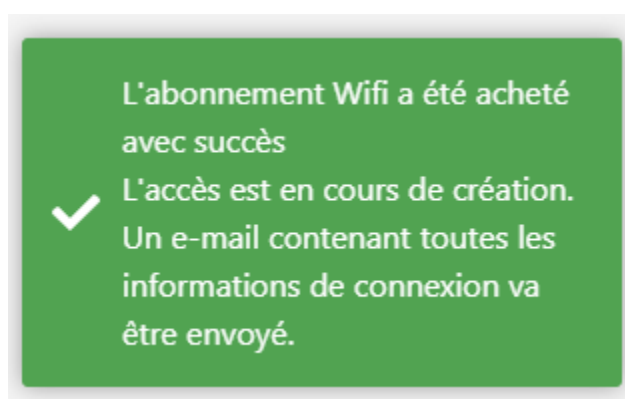
## Achat du Service ×

---

Date*	Heure*
05.05.2022  ×	00:00 ▾
Quantité	Unité de facturation*
1	Jour ▾
Prix total *	
CHF 0	

---

Une fois toutes les informations renseignées, veuillez cliquer sur le bouton « Acheter » afin de valider l'achat du service. La confirmation suivante apparaîtra après le paiement :



Vous recevrez un email de confirmation lors de la souscription. Il contiendra :

- La date de validité de l'accès.
- Le nom du réseau WIFI (aussi appelé SSID).
- La clé d'authentification permettant d'identifier et se connecter au réseau WIFI.

## Création de votre accès WIFI

Bonjour Groupe Gestinerie

L'accès WIFI a correctement été créé.

### Détails de l'accès WIFI:

- Service: Wifi Port
- Date de début: 05.05.2022 00:00
- Date de fin: 06.05.2022 00:00
- SSID: Gestinerie 4.0 - Port
- Clé d'authentification:



## 5. Utilisation du service et connexion au réseau WIFI

Afin d'utiliser le service WIFI, vous devez être à portée du réseau diffusé par les antennes et installations Gestinerie 4.0, est activer le réseau WIFI : **Gestinerie 4.0 - port**

Connectez-vous au réseau depuis votre ordinateur, tablette ou téléphone mobile. Une page internet s'ouvrira puis saisissez le mot de passe envoyé par mail (clé d'authentification). Veuillez lire et accepter les conditions d'utilisation au préalable.



groupe e

Bienvenue au port de Chevroux

Gestinerie 4.0

Saisissez votre mot de passe pour vous connecter

[Mot de passe oublié?](#)

J'accepte les [Termes et conditions](#)

**Se connecter au WiFi**

Powered by 

## 6. Activation/désactivation d'un abonnement

Votre accès au WIFI s'active/se désactive automatiquement selon la durée et la date de votre abonnement :

- Si vous réservez le WIFI dès maintenant, vous pouvez utiliser le WIFI dès réception des identifiants.
- Si vous réservez le WIFI dans le futur, vous pouvez utiliser le WIFI dès le début de l'abonnement.

A l'échéance de votre abonnement, la clé sera désactivée et vous ne pourrez plus utiliser le WIFI avec votre accès. Vous devrez souscrire à un nouvel abonnement avec une nouvelle clé d'activation si vous souhaitez continuer à utiliser le service.

L'administrateur peut également révoquer votre accès WIFI. Le cas échéant, vous recevrez un mail vous informant de cette décision.